

STADSBADER

VOORTGANGSVERSLAG

November 2022

Inhoudsopgave

1	ORGANISATIEGRENZEN	3
2	CO₂-VOETAFDruk	4
2.1	SCOPE 1+2	4
2.2	SCOPE 3	6
3	REDUCTIE	6
4	BESLUIT	7

1 Organisatiegrenzen

Voor 2021 worden volgende ondernemingen binnen de grenzen genomen voor de rapportage m.b.t. de CO₂-Prestatieladder:

1. STADSBADER NV
2. VAN MAERCKE PREFAB NV
3. DECKX AO NV
4. STARROUTE SA
5. ACAP NV
6. RECYDEM WEST NV
7. MDV NV
8. STV-TRANS NV
9. DECKX ELEKTRO MECHANICA NV
10. IB-MAT NV
11. RTS DEPOT BVBA
12. STADSBADER CONSTRUCTION SAS
13. GAMA NV (nieuw)

2 CO₂-voetafdruk

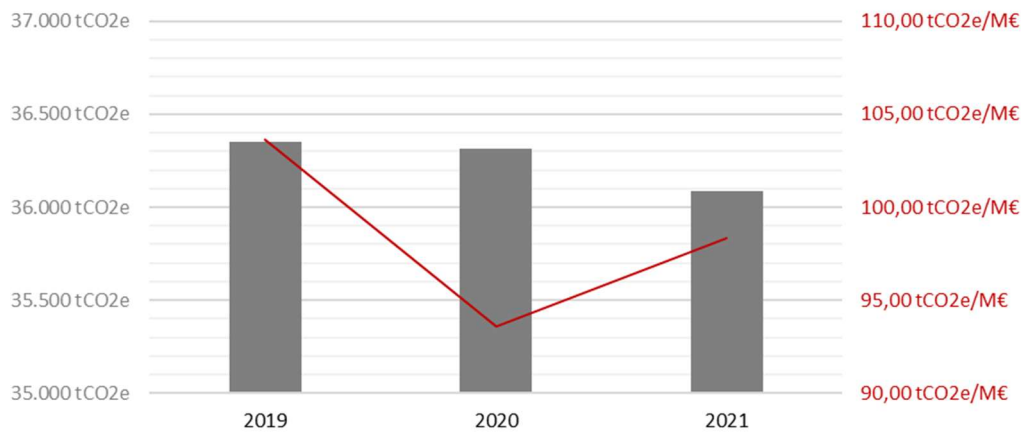
2.1 Scope 1+2

2.1.1 Globaal

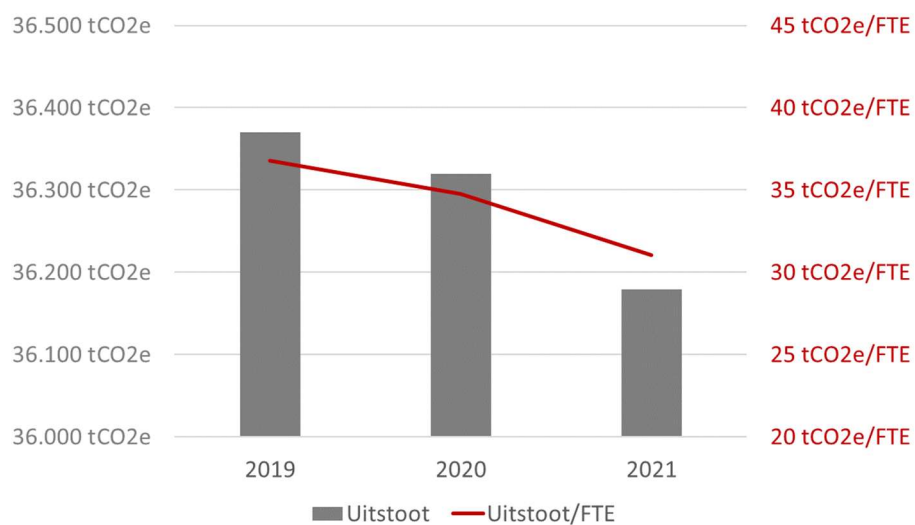
De totale CO₂-uitstoot daalt langzaam in absolute cijfers.

	2019	2020	2021	Δ
Uitstoot	36.370 tCO ₂ e	36.320 tCO ₂ e	36.179 tCO ₂ e	-1%
Uitstoot/FTE	36,77 tCO ₂ e/FTE	34,76 tCO ₂ e/FTE	31,03 tCO ₂ e/FTE	-19%
Uitstoot/Omzet	103,69 tCO ₂ e/M€	93,61 tCO ₂ e/M€	98,58 tCO ₂ e/M€	-5%

Relatief t.o.v. de omzet is deze daling zelfs 5%.



Relatief t.o.v. het aantal FTE's is deze daling zelfs 19%.

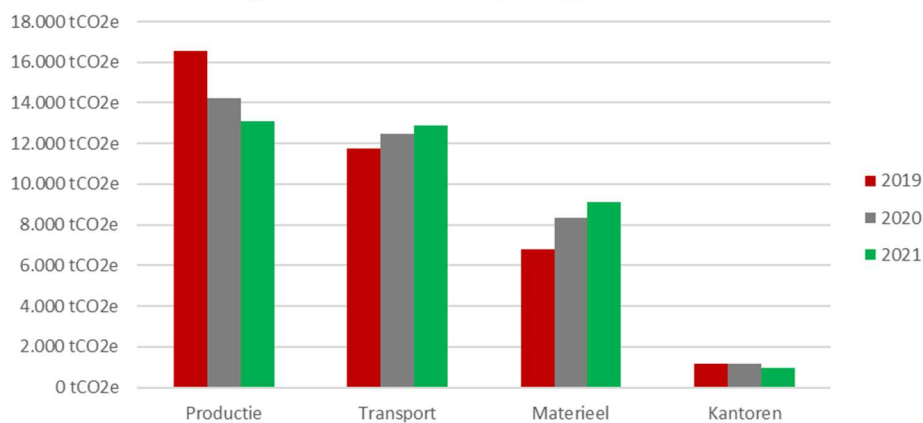


2.1.2 CO₂-voetafdruk per type

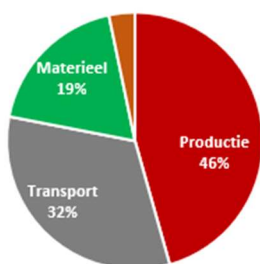
Binnen Stadsbader wordt een onderscheid gemaakt tussen Kantoren, Productie, Transport en Materieel (Werven):

Type	2019	2020	2021
Productie	16.567 tCO ₂ e	14.213 tCO ₂ e	13.110 tCO ₂ e
Transport	11.771 tCO ₂ e	12.487 tCO ₂ e	12.878 tCO ₂ e
Materieel	6.785 tCO ₂ e	8.337 tCO ₂ e	9.110 tCO ₂ e
Kantoren	1.188 tCO ₂ e	1.156 tCO ₂ e	972 tCO ₂ e
Eindtotaal	36.312 tCO₂e	36.193 tCO₂e	36.069 tCO₂e

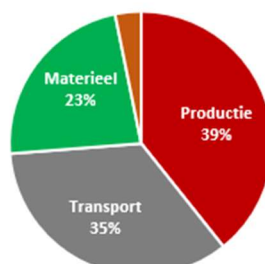
CO₂-Emissie - Evolutie per Type



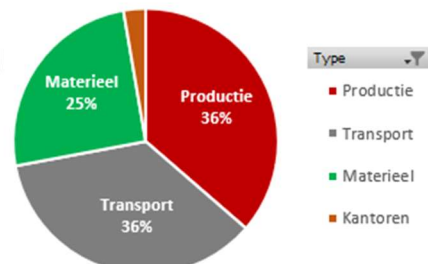
CO₂-Emissie per Type: 2019



CO₂-Emissie per Type: 2020



CO₂-Emissie per Type: 2021



Voor Productie en Kantoren ziet men een jaarlijkse daling (Verwarming), terwijl voor Transport en Materieel (Werven) een jaarlijkse stijging van de emissies te zien is.

2.2 Scope 3

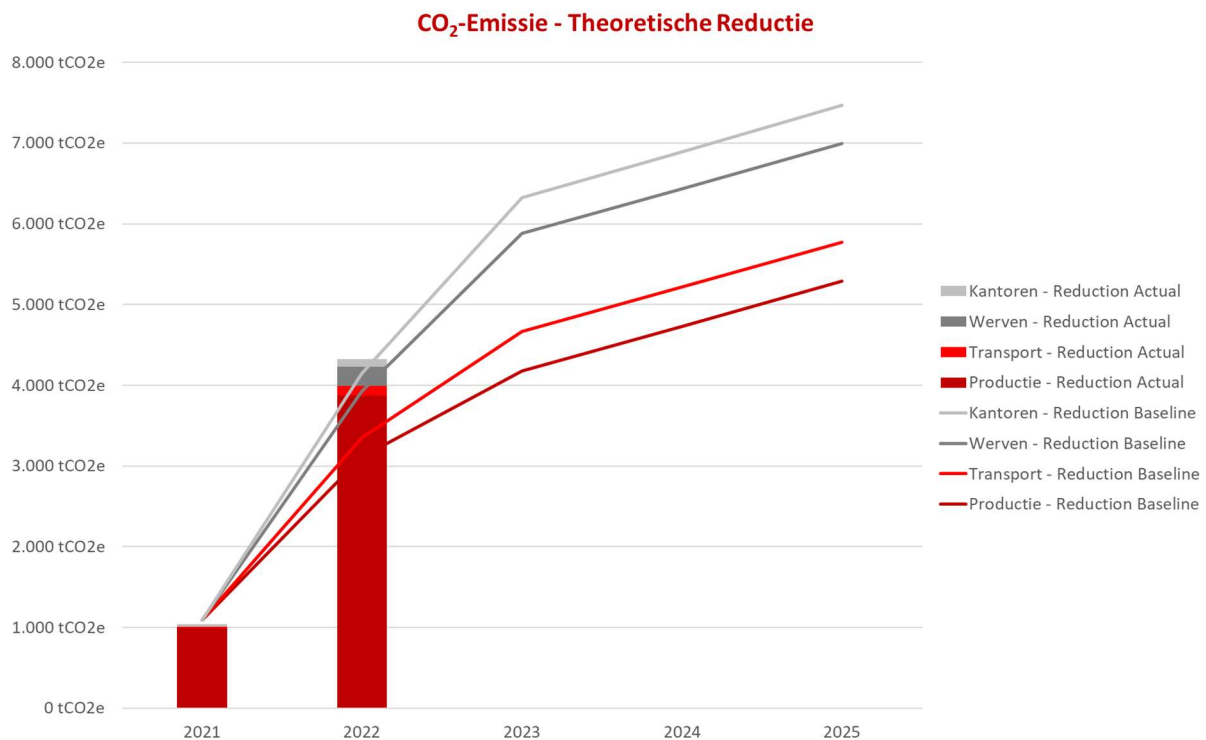
Nog niet van toepassing voor de CO₂-Prestatieladder Niveau 3.

3 Reductie

De theoretische reductie in 2021 (bij gelijkblijvende omzet) bedroeg: 1.043 tCO₂e. Dit is 4% minder dan vooropgesteld.

De werkelijke reductie (zie Emissie-inventaris) bedraagt (bij gelijkblijvende omzet): 182 tCO₂e.

De theoretische reductie in 2022 (bij gelijkblijvende omzet) bedraagt: 4.323 tCO₂e. Dit is 4% meer dan vooropgesteld.



4 Besluit

De totale CO₂-uitstoot in 2019 bedroeg 36.370 tCO₂e. Er wordt vooropgesteld om de jaarlijkse CO₂-uitstoot tegen 2025 met 7.859 tCO₂e te reduceren. Dit komt overeen met 22% reductie indien de omzet gelijk zou blijven (Scope 1: 22% - Scope 2: 49%).

Dit voldoet dan ook aan de doelstelling om de CO₂-uitstoot van Scope 1+2 met 20% te reduceren tegen 2025, relatief t.o.v. de omzet.

